



Principalul nostru obiectiv este ca toti clientii nostri sa fie pe deplin multumiti iar relatia comerciala cu acestia sa decurga impecabil. In domeniul comercializarii de suruburi respectiv organe de asamblare, cerintele principale ale beneficiarilor sunt promptitudine in onorarea comenzilor si practicarea unor preturi concurentiale.

Din acest punct de vedere produsele oferite de catre Surub Expert SRL din Alba Iulia reprezinta alegerea corecta, iar asistenta comerciala oferita completeaza gama de argumente pentru alegerea ca partener de afaceri a societatii Surub Expert.

Distribuim suruburi si organe de asamblare in toate judetele.

Livrarile sunt rapide , din stoc sau pe baza de comenzi.

Va stam la dispozitie pentru orice detalii privind suruburile si toate produsele comercializate si serviciile oferite la :

tel. 0727 885 509 0258 813 541

Vizitati site-urile noastre la adresele:

**www.surub.net
www.surubexpert.com**














**Suruburi si piulite toata gama
email: surubexpert@yahoo.com**

Pentru orice tip de suruburi sunati acum la : 0258 813 541 sau 0727 885 509



CUPRINS

Suruburi

	Surub cap hexagonal filetat total DIN 933	6
	Surub cap hexagonal filetat partial DIN 931	7
	Surub cap cilindric locas hexagonal imbus DIN 912	8
	Surub cap înecat locas hexagonal DIN 7991	9
	Surub cap bombat torbant DIN 603	10
	Surub cap bombat cruciform combinat	11
	Surub cap cilindric, crestat DIN 84	12
	Surub cap bombat, crestat DIN 85	13
	Surub cap inecat crestat DIN 963	14
	Surub cap seminecat crestat DIN 964	15
	Surub cap inecat cruciform DIN 966	16
	Prezon cu filet lemn – metal zincat alb	17
	Surub autofiletant pentru beton zincat galben	17
	Holzsurub pentru lemn cu cap hexagonal zincat alb DIN 571	18
	Surub pentru lemn cap înecat cruciform DIN 7505A	19
	Surub autofiletant pentru gipscarton cu filet normal fosfatat	20
	Surub pentru cuplare cap inecat zincat alb	21



	Surub pentru tabla cap bombat, cruciform DIN 7981	21
	Surub pentru tabla cap inecat, cruciform DIN 7982	22
	Surub pentru tabla cap semibombat cruciform DIN7983	23
	Surub autoforant cap hexagonal DIN 7504 K	24
	Surub autoforant cap inecat, cruciform DIN 7504 P	25
	Surub autoforant cap bombat, cruciform DIN 7504 N	26
	Surub autuforant cu varf redus	27
	Surub cu cap hexagonal autoforant cu capacitate mare de gaurire	28
	Surub cu cap hexagonal autoforant cu gaurire pina la 12 mm pt. Panouri tip fixare sandwic	28
	Surub autofiletant cu cap plat si saiba	29
	Surub autoforant cu cap plat si saiba	29

Element fixare

	Splint DIN 94	30
	Tija filetata DIN 975	31
	Stift elastic serie grea DIN 1481	32
	Stift filetata DIN 913, DIN 914, DIN 915	33
	Popnit	34
	Conexpand clasic	35
	Conexpand bolt	36
	Coltar metalic ramforsat	37
	Cuie pentru beton	37



Piulite



Piulita fluture forjata DIN 315	38
Piulita hexagonala DIN 934	39
Piulita crenelata DIN 935	40
Piulita hexagonala joasa DIN 439	41
Piulita crenelata joasa	42
Piulita autoblocare DIN 985	43
Piulita hexagonala infundata DIN 1587	44
Piulita hexagonala de cuplare DIN 6334	45
Piulita expandabila pentru beton	46








Saibe





Saiba de etansare EPDM si otel	47
Saiba plata DIN 125A	48
Saiba grower DIN 127B	49
Saiba lata pentru lemn DIN 9021	50



Elemente fixare plastic

	Surub cu diblu (cui percutie)	51
	Diblu lung pentru caramida KPR	51
	Diblu standard	52
	Diblu melc rigips cu varf	52
	Diblu izolatie pentru lemn OSB	53
	Diblu fixare izolatiei, cu cui plastic	53
	Diblu melc pentru polistiren	54

Scule

	Burghiu pentu metal HSS	55
	Bit PH, Bit PZ, Bit Torx	56
	Bit Torx T	56
	Prelungitor magnetic	57
	Cheie tubulara SW7, SW8, SW10	57
	Tabel dimensiuni specifice	58

**SURUB CAP HEXAGONAL FILETAT COMPLET, GRUPE 8.8, ZINCAT ALB****DIN933**

Diametru	M3	M4	M5	M6	M8	M10	M12
Inaltime cap	2	2,8	3,5	4	5,3	6,4	7,5
Cheie (SW)	5,5	7	8	10	13	17	19

Diametru	M14	M16	M18	M20	M24	M30
Inaltime cap	8,8	10	11,5	12,5	15	18,7
Cheie (SW)	22	24	27	30	36	46

Dimensiuni disponibile:

M3X06	M6x10	M8x90	M12x50	M16x45	M20x70	M24x80	M30x110
M3X08	M6x16	M8x100	M12x60	M16x50	M20x80	M24x90	M30x120
M3X10	M6x20	M8x110	M12x70	M16x60	M20x90	M24x100	M30x130
M3X12	M6x25	M8x120	M12x80	M16x70	M20x100	M24x110	M30x140
M3X16	M6x30	M8x130	M12x90	M16x80	M20x110	M24x120	M30x150
M3X20	M6x35	M10x20	M12x100	M16x90	M20x120	M24x130	M33x60
M3X25	M6x40	M10x25	M12x110	M16x100	M20x130	M24x140	M33x70
M4x10	M6x45	M10x30	M12x120	M18x30	M20x140	M24x150	M33x80
M4x12	M6x50	M10x35	M12x130	M18x35	M20x150	M27x50	M33x90
M4x14	M6x60	M10x40	M12x140	M18x40	M22x45	M27x55	M33x100
M4x16	M6x70	M10x45	M14x25	M18x45	M22x50	M27x60	M33x110
M4x18	M6x80	M10x50	M14x30	M18x50	M22x55	M27x70	M33x120
M4x20	M6x90	M10x60	M14x35	M18x55	M22x60	M27x80	M33x130
M4x25	M6x100	M10x70	M14x40	M18x60	M22x70	M27x90	M33x140
M4x30	M6x110	M10x80	M14x45	M18x70	M22x80	M27x100	M33x150
M4x35	M6x120	M10x90	M14x50	M18x80	M22x90	M27x110	M36x60
M4x40	M8x16	M10x100	M14x60	M18x90	M22x100	M27x120	M36x70
M4x45	M8x20	M10x110	M14x70	M18x100	M22x110	M27x130	M36x80
M5x10	M8x25	M10x120	M14x80	M18x110	M22x120	M27x140	M36x90
M5x16	M8x30	M10x130	M14x90	M18x120	M22x130	M27x150	M36x100
M5x20	M8x35	M10x140	M14x100	M18x130	M22x140	M30x50	M36x110
M5x25	M8x40	M12x20	M14x120	M18x140	M22x150	M30x55	M36x120
M5x30	M8x45	M12x25	M14x150	M18x150	M24x45	M30x60	M36x130
M5x35	M8x50	M12x30	M16x25	M20x30	M24x50	M30x70	M36x140
M5x40	M8x60	M12x35	M16x30	M20x40	M24x55	M30x80	M36x150
M5x45	M8x70	M12x40	M16x35	M20x50	M24x60	M30x90	
M5x50	M8x80	M12x45	M16x40	M20x60	M24x70	M30x100	

**SURUB CAP HEXAGONAL FILETAT PARTIAL, GRUPA 8.8, ZINC ALB DIN 931**

Diametru	M4	M5	M6	M8	M10	M12	M14	M16
B=l<125 mm	14	16	18	22	26	30	34	38
B=l 125-200 mm	-	22	24	28	32	36	40	44
Inaltime cap	2,8	3,5	4	5,3	6,4	7,5	8,8	10
Cheie (SW)	7	8	10	13	17	19	22	24

Diametru	M18	M20	M22	M24	M27	M30	M36
B=l<125 mm	42	46	50	54	60	66	78
B=l 125-200 mm	48	52	56	60	66	72	84
Inaltime cap	11,5	12,5	14	15	17	18,7	22,5
Cheie (SW)	27	30	32	36	41	46	55

Dimensiuni disponibile:

M5x20	M8x80	M12x120	M16x90	M18x110	M20x190	M24x80	M27x140	M30x210	M33x290
M5x25	M8x90	M12x130	M16x100	M18x120	M20x200	M24x90	M27x150	M30x220	M33x300
M5x30	M8x100	M12x140	M16x110	M18x130	M20x210	M24x100	M27x160	M30x230	M36x100
M5x35	M8x110	M12x150	M16x120	M18x140	M20x220	M24x110	M27x170	M30x240	M36x110
M5x40	M8x120	M12x160	M16x130	M18x150	M20x230	M24x120	M27x180	M30x250	M36x120
M5x45	M10x35	M12x170	M16x140	M18x160	M20x240	M24x130	M27x190	M30x260	M36x130
M5x50	M10x40	M12x180	M16x150	M18x170	M20x250	M24x140	M27x200	M30x270	M36x140
M5x55	M10x45	M12x190	M16x160	M18x180	M20x260	M24x150	M27x210	M30x280	M36x150
M5x60	M10x50	M12x200	M16x170	M18x190	M22x70	M24x160	M27x220	M30x290	M36x160
M6x25	M10x55	M14x45	M16x180	M18x200	M22x80	M24x170	M27x230	M30x300	M36x170
M6x30	M10x60	M14x50	M16x190	M18x210	M22x90	M24x180	M27x240	M33x100	M36x180
M6x35	M10x70	M14x55	M16x200	M18x220	M22x100	M24x190	M27x250	M33x110	M36x190
M6x40	M10x80	M14x60	M16x210	M18x230	M22x110	M24x200	M27x260	M33x120	M36x200
M6x45	M10x90	M14x70	M16x220	M18x240	M22x120	M24x210	M27x270	M33x130	M36x210
M6x50	M10x100	M14x80	M16x230	M18x250	M22x130	M24x220	M27x280	M33x140	M36x220
M6x55	M10x110	M14x90	M16x240	M18x260	M22x140	M24x230	M27x290	M33x150	M36x230
M6x60	M10x120	M14x100	M16x250	M20x60	M22x150	M24x240	M27x300	M33x160	M36x240
M6x70	M10x130	M14x110	M16x260	M20x70	M22x160	M24x250	M30x90	M33x170	M36x250
M6x80	M10x140	M14x120	M16x270	M20x80	M22x170	M24x260	M30x100	M33x180	M36x260
M6x90	M12x40	M14x130	M16x280	M20x90	M22x180	M24x270	M30x110	M33x190	M36x270
M6x100	M12x45	M14x140	M16x290	M20x100	M22x190	M24x280	M30x120	M33x200	M36x280
M8x30	M12x50	M14x150	M16x300	M20x110	M22x200	M24x290	M30x130	M33x210	M36x290
M8x35	M12x55	M14x160	M18x55	M20x120	M22x210	M24x300	M30x140	M33x220	M36x300
M8x40	M12x60	M14x170	M18x60	M20x130	M22x220	M27x90	M30x150	M33x230	
M8x45	M12x70	M16x50	M18x65	M20x140	M22x230	M27x95	M30x160	M33x240	
M8x50	M12x80	M16x55	M18x70	M20x150	M22x240	M27x100	M30x170	M33x250	
M8x55	M12x90	M16x60	M18x80	M20x160	M22x250	M27x110	M30x180	M33x260	



SURUB CAP CILINDRIC LOCAS, HEXAGONAL IMBUS,GRUPA 8.8

DIN 912



D	M3	M4	M5	M6	M8	M10	M12	M14
B	18	20	22	24	28	32	36	40
Dk	5,5	7	8,5	10	13	16	18	21
Ds	3	4	5	6	8	10	12	14
K	3	4	5	6	8	10	12	14
S	2,5	3	4	5	6	8	10	12

D	M16	M18	M20	M24	M27	M30	M36
B	44	-	52	60	-	72	84
Dk	24	-	30	36	-	45	54
Ds	16	-	20	24	-	30	36
K	16	-	20	24	-	30	36
S	14	-	17	19	-	22	27

Dimensiuni disponibile:

M5x10	M8x70	M14x35	M16x160	M18x210	M22x50	M24x190	M27x290	M33x100	M36x160
M5x16	M8x80	M14x40	M16x170	M18x220	M22x55	M24x200	M27x300	M33x110	M36x170
M5x20	M8x90	M14x45	M16x180	M18x230	M22x60	M24x210	M30x60	M33x120	M36x180
M5x25	M10x16	M14x50	M16x200	M18x240	M22x70	M24x220	M30x70	M33x130	M36x190
M5x30	M10x20	M14x55	M16x220	M18x250	M22x80	M24x230	M30x80	M33x140	M36x200
M5x35	M10x25	M14x60	M16x240	M18x260	M22x90	M24x240	M30x90	M33x150	M36x210
M5x40	M10x30	M14x70	M16x250	M20x40	M22x100	M24x250	M30x100	M33x160	M36x220
M5x45	M10x35	M14x80	M16x260	M20x45	M22x110	M24x260	M30x110	M33x170	M36x230
M5x50	M10x40	M14x90	M16x270	M20x50	M22x120	M24x270	M30x120	M33x180	M36x240
M6x10	M10x45	M14x100	M16x280	M20x55	M22x160	M24x280	M30x130	M33x190	M36x250
M6x16	M10x50	M14x110	M16x290	M20x60	M22x170	M24x290	M30x140	M33x200	M36x260
M6x20	M10x55	M14x120	M16x300	M20x70	M22x180	M24x300	M30x150	M33x210	M36x270
M6x25	M10x60	M14x130	M18x40	M20x80	M22x190	M27x60	M30x160	M33x220	M36x280
M6x30	M10x70	M14x140	M18x45	M20x90	M22x200	M27x70	M30x170	M33x230	M36x290
M6x35	M10x80	M16x25	M18x50	M20x100	M22x210	M27x80	M30x180	M33x240	M36x300
M6x40	M10x90	M16x30	M18x55	M20x110	M22x220	M27x90	M30x190	M33x250	
M6x45	M10x100	M16x35	M18x60	M20x120	M22x230	M27x100	M30x200	M33x260	
M6x50	M12x20	M16x40	M18x70	M20x130	M22x240	M27x110	M30x210	M33x270	
M6x60	M12x25	M16x45	M18x80	M20x140	M22x250	M27x120	M30x220	M33x280	
M6x70	M12x30	M16x50	M18x90	M20x150	M22x260	M27x130	M30x230	M33x290	
M6x80	M12x35	M16x55	M18x100	M20x160	M22x50	M27x140	M30x240	M33x300	
M8x16	M12x40	M16x60	M18x110	M20x170	M24x60	M27x150	M30x250	M36x60	
M8x20	M12x45	M16x70	M18x120	M20x180	M24x70	M27x160	M30x260	M36x70	
M8x25	M12x50	M16x80	M18x130	M20x190	M24x80	M27x170	M30x270	M36x80	
M8x30	M12x55	M16x90	M18x140	M20x200	M24x90	M27x180	M30x280	M36x90	
M8x35	M12x60	M16x100	M18x150	M20x210	M24x130	M27x200	M30x290	M36x100	
M8x40	M12x90	M16x110	M18x160	M20x220	M24x140	M27x210	M30x300	M36x110	
M8x45	M12x110	M16x120	M18x170	M20x230	M24x150	M27x220	M33x60	M36x120	
M8x50	M12x120	M16x130	M18x180	M20x240	M24x160	M27x230	M33x70	M36x130	
M8x55	M14x25	M16x140	M18x190	M20x250	M24x170	M27x240	M33x80	M36x140	
M8x60	M14x30	M16x150	M18x200	M20x260	M24x180	M27x280	M33x90	M36x150	



**SURUB CAP INECAT LOCAS IMBUS ,
GRUPA 8.8/10.9 , ZINCAT ALB/BRUNAT**

DIN 7991



Diametru	M3	M4	M5	M6	M8	M10	M12	M16	M20
Lungime filet	18	20	22	24	28	32	36	44	52
Diametru cap	5,54	7,53	9,43	11,34	15,24	19,22	23,12	29,01	36,05
Ds	3	4	5	6	8	10	12	16	20
Inaltime cap	1,7	2,3	2,8	3,3	4,4	5,5	6,5	7,5	8,5

Dimensiuni disponibile:

M3X05	M3X20	M4X06	M4X25	M5X06	M5X25	M5X70	M6X16	M6X45	M6X100	M8X14
M3X06	M3X25	M4X08	M4X30	M5X08	M5X30	M5X80	M6X18	M6X50	M6X110	M8X16
M3X08	M3X30	M4X10	M4X35	M5X10	M5X35	M5X90	M6X20	M6X55	M6X120	M8X18
M3X10	M3X35	M4X12	M4X40	M5X12	M5X40	M5X100	M6X22	M6X60	M6X130	M8X20
M3X12	M3X40	M4X14	M4X45	M5X14	M5X45	M6X08	M6X25	M6X65	M6X140	M8X25
M3X14	M3X45	M4X16	M4X50	M5X16	M5X50	M6X10	M6X30	M6X70	M6X150	M8X30
M3X16	M3X50	M4X18	M4X55	M5X18	M5X55	M6X12	M6X35	M6X80	M8X10	M8X35
M3X18	M4X05	M4X20	M4X60	M5X20	M5X60	M6X14	M6X40	M6X90	M8X12	M8X40

**SURUB TORBANT ,CAP BOMBAT SI GAT PATRAT
ZINCAT ALB****DIN 603**

Diametru	M5	M6	M8	M10	M12	M16
B=l<125 mm	16	18	22	26	30	38
B=l 125-200 mm	22	24	28	32	36	44
B=l>200 mm	-	-	41	45	49	57
Diametru cap	13,55	16,55	20,65	24,65	30,65	38,8
Inaltime patrat	4,1	4,6	5,6	6,6	8,75	12,9
Inaltime cap	3,3	3,88	4,88	5,38	6,95	8,95

Dimensiuni disponibile:

M5x16	M5x65	M6x40	M6x110	M8x60	M8x150	M10X80	M10X200	M12x100	M16x50	M16X170
M5x20	M5x70	M6x45	M6x120	M8x65	M10X20	M10X90	M12x30	M12x110	M16X80	M16X180
M5x25	M5x80	M6x50	M8x20	M8x70	M10X25	M10X100	M12x35	M12x120	M16X90	M16X200
M5x30	M5x90	M6x55	M8x25	M8x80	M10X30	M10X110	M12x40	M12x130	M16X100	M16X220
M5x35	M5x100	M6x60	M8x30	M8x90	M10X35	M10X120	M12x45	M12x140	M16X110	M16X240
M5x40	M6x16	M6x65	M8x35	M8x100	M10X40	M10X130	M12x50	M12x150	M16X120	M16X260
M5x45	M6x20	M6x70	M8x40	M8x110	M10X45	M10X140	M12x60	M12x160	M16X130	M16X280
M5x50	M6x25	M6x80	M8x45	M8x120	M10X50	M10X150	M12x70	M12x180	M16X140	M16X300
M5x55	M6x30	M6x90	M8x50	M8x130	M10X60	M10X160	M12x80	M12x200	M16X150	M16X170
M5x60	M6x35	M6x100	M8x55	M8x140	M10X70	M10X180	M12x90	M16x50	M16X160	M16X180



SURUB CAP COMBINAT BOMBAT CRUCIFORM, GRUPA 4.8, ZINCAT ALB



Diametru	M4	M5	M6
Diametru cap	10,00	11,00	13,00
Inaltime cap	2,50	2,60	3,20

Dimensiuni disponibile:

M4x08	M4x18	M4x27	M4x50	M5x20	M5x40	M6x10	M6x27	M6x50
M4x09	M4x20	M4x30	M5x08	M5x25	M5x45	M6x12	M6x30	M6x60
M4x10	M4x22	M4x35	M5x10	M5x27	M5x50	M6x16	M6x35	M6x70
M4x12	M4x25	M4x40	M5x12	M5x30	M5x60	M6x20	M6x40	M6x80
M4x14	M4x18	M4x45	M5x16	M5x35	M6x08	M6x25	M6x45	

**SURUB CAP CILINDRIC, CRESTAT, ZINCAT ALB****DIN 84**

Diametru	M2	M2,5	M3	M4	M5	M6	M8	M10
Diametru cap	3,8	4,5	5,5	7	8,5	10	13	16
Inaltime cap	1,3	1,6	2	2,6	3,3	3,9	5	6
B min	25	25	25	38	38	38	38	38

Dimensiuni disponibile:

M1,2X04	M2X05	M2,3X16	M2,6X08	M3X40	M4X06	M4X90	M5X80	M6X80	M10X25
M1,2X05	M2X06	M2,3X20	M2,6X10	M3X45	M4X08	M4X100	M5X90	M6X90	M10X30
M1,2X06	M2X08	M2,3X22	M2,6X12	M3X50	M4X10	M5X06	M5X100	M6X100	M10X35
M1,2X08	M2X10	M2,5X03	M2,6X16	M3X55	M4X12	M5X08	M6X08	M8X10	M10X40
M1,4X03	M2X12	M2,5X04	M3X03	M3X60	M4X14	M5X10	M6X10	M8X12	M10X45
M1,4X04	M2X14	M2,5X05	M3X04	M3,5X05	M4X16	M5X12	M6X12	M8X16	M10X50
M1,4X05	M2X16	M2,5X06	M3X05	M3,5X06	M4X18	M5X14	M6X14	M8X20	M10X55
M1,4X06	M2X18	M2,5X08	M3X06	M3,5X08	M4X20	M5X16	M6X16	M8X25	M10X60
M1,4X08	M2X20	M2,5X10	M3X08	M3,5X10	M4X22	M5X18	M6X18	M8X30	
M1,4X10	M2X22	M2,5X12	M3X10	M3,5X12	M4X25	M5X20	M6X20	M8X35	
M1,6X03	M2X25	M2,5X14	M3X12	M3,5X16	M4X28	M5X22	M6X22	M8X40	
M1,6X04	M2X30	M2,5X16	M3X14	M3,5X18	M4X30	M5X25	M6X25	M8X45	
M1,6X05	M2,3X03	M2,5X18	M3X16	M3,5X20	M4X35	M5X30	M6X30	M8X50	
M1,6X06	M2,3X04	M2,5X20	M3X18	M3,5X22	M4X40	M5X35	M6X35	M8X60	
M1,6X08	M2,3X05	M2,5X22	M3X20	M3,5X25	M4X45	M5X40	M6X40	M8X70	
M1,6X10	M2,3X06	M2,5X25	M3X22	M3,5X30	M4X50	M5X45	M6X45	M8X80	
M1,6X12	M2,3X08	M2,5X30	M3X25	M3,5X35	M4X55	M5X50	M6X50	M8X90	
M1,6X16	M2,3X10	M2,6X04	M3X28	M3,5X40	M4X60	M5X55	M6X55	M8X100	
M2X03	M2,3X12	M2,6X05	M3X30	M4X04	M4X70	M5X60	M6X60	M10X16	
M2X04	M2,3X14	M2,6X06	M3X35	M4X05	M4X80	M5X70	M6X70	M10X20	

**SURUB CAP BOMBAT, CRESTAT,
GRUPA 4.8, ZINCAT ALB****DIN 85**

Diametru	M3	M4	M5	M6	M8
Diametru cap	6	8	10	12	16
Inaltime cap	1,8	2,4	3	3,6	4,8
B min	25	38	38	38	38

Dimensiuni disponibile:

M2,5X03	M2,6X04	M3X20	M3,5X25	M4X28	M5X16	M5X90	M6X50	M8X45
M2,5X04	M2,6X05	M3X22	M3,5X30	M4X30	M5X18	M5X100	M6X55	M8X50
M2,5X05	M2,6X06	M3X25	M3,5X35	M4X35	M5X20	M6X06	M6X60	M8X55
M2,5X06	M2,6X08	M3X30	M4X04	M4X40	M5X22	M6X08	M6X70	M8X60
M2,5X08	M2,6X10	M3X35	M4X05	M4X45	M5X25	M6X10	M6X80	M8X70
M2,5X10	M2,6X12	M3X40	M4X06	M4X50	M5X30	M6X12	M6X90	M8X80
M2,5X12	M3X04	M3X50	M4X08	M4X55	M5X35	M6X14	M6X100	M8X90
M2,5X14	M3X05	M3X60	M4X10	M4X60	M5X40	M6X16	M8X10	M10X16
M2,5X16	M3X06	M3,5X05	M4X12	M4X70	M5X45	M6X18	M8X12	M10X20
M2,5X18	M3X08	M3,5X06	M4X14	M4X80	M5X50	M6X20	M8X16	M10X25
M2,5X20	M3X10	M3,5X08	M4X16	M5X06	M5X55	M6X25	M8X20	M10X30
M2,5X22	M3X12	M3,5X10	M4X18	M5X08	M5X60	M6X30	M8X25	M10X35
M2,5X25	M3X14	M3,5X12	M4X20	M5X10	M5X65	M6X35	M8X30	
M2,5X30	M3X16	M3,5X16	M4X22	M5X12	M5X70	M6X40	M8X35	
M2,6X03	M3X18	M3,5X20	M4X25	M5X14	M5X80	M6X45	M8X40	



SURUB CAP INECAT CRESTAT, GRUPA 4.8, ZINCAT ALB

DIN 963



Diametru	M2	M2,5	M3	M4	M5	M6	M8	M10	M12	M16
Diametru cap	3,8	4,7	5,6	7,5	9,2	11	14,5	18	22	29
Inaltime cap	1,2	1,5	1,65	2,2	2,5	3	4	5	6	8

Dimensiuni disponibile:

M2X12	M3x25	M4x14	M4X60	M5x45	M6x25	M6x80	M8x40	M10X40
M3x06	M3x30	M4x16	M5x10	M5x50	M6x30	M6x90	M8x45	M10X50
M3x08	M3X35	M4x20	M5x16	M5x60	M6x35	M8X14	M8x50	M12X25
M3x10	M3X50	M4x25	M5x20	M5x70	M6x40	M8x16	M8x60	M12X30
M3x12	M4x06	M4x30	M5x25	M6x10	M6x45	M8x20	M8X80	M12X35
M3x14	M4x08	M4X40	M5x30	M6X12	M6x50	M8x25	M10X20	M12X40
M3x16	M4x10	M4X45	M5x35	M6x16	M6x60	M8x30	M10X30	M12X60
M3x20	M4x12	M4X50	M5x40	M6x20	M6x70	M8x35	M10X35	

**SURUB CAP SEMIINECAT CRESTAT,
GRUPA 4.8, ZINCAT ALB****DIN 964**

Diametru	M2	M2,5	M3	M4	M5	M6	M8	M10
Diametru cap max	3,8	4,7	5,6	7,5	9,2	11	14,5	18
F	0,5	0,6	0,75	1	1,25	1,5	2	2,5
Inaltime cap max	1,2	1,5	1,65	2,2	2,5	3	4	5
N	0,5	0,6	0,8	1	1,2	1,6	2	2,5
T max	1	1,2	1,45	1,9	2,3	2,8	3,7	4,6

Dimensiuni disponibile:

M2,5X5	M3X6	M3X30	M4X20	M5X10	M5X40	M6X16	M6X50	M8X30	M10X20
M2,5X6	M3X8	M4X5	M4X25	M5X12	M5X45	M6X18	M6X55	M8X35	M10X25
M2,5X8	M3X10	M4X6	M4X30	M5X16	M5X50	M6X20	M6X60	M8X40	M10X30
M2,5X10	M3X12	M4X8	M4X35	M5X18	M5X55	M6X25	M6X70	M8X45	M10X35
M2,5X12	M3X16	M4X10	M4X40	M5X20	M5X60	M6X30	M8X16	M8X50	M10X40
M2,5X16	M3X18	M4X12	M4X45	M5X25	M6X8	M6X35	M8X18	M8X55	M10X45
M2,5X20	M3X20	M4X16	M4X50	M5X30	M6X10	M6X40	M8X20	M8X60	M10X50
M3X5	M3X25	M4X18	M5X8	M5X35	M6X12	M6X45	M8X25	M8X70	M10X60



SURUB CAP INECAT LOCAS CRUCIFORM, GRUPA 4.8, ZINCAT ALB

DIN 966



Diametru	M3	M4	M5	M6	M8
Diametru cap	5,6	7,5	9,2	11	14,5
Inaltime cap	1,65	2,2	2,5	3	4
Amprent cap	PH1	PH2	PH2	PH3	PH4

Dimensiuni disponibile:

M3x06	M3x20	M4x12	M4x35	M5x35	M6x10	M6x40	M8x20	M8x50
M3x08	M3x25	M4x14	M5x10	M5x40	M6x16	M6x45	M8x25	M8x60
M3x10	M3x30	M4x16	M5x16	M5x45	M6x20	M6x50	M8x30	
M3x12	M4x06	M4x20	M5x20	M5x50	M6x25	M6x60	M8x35	
M3x14	M4x08	M4x25	M5x25	M5x60	M6x30	M6x70	M8x40	
M3x16	M4x10	M4x30	M5x30	M5x70	M6x35	M8x16	M8x45	



PREZON CU FILET METRIC / LEMN, ZINCAT ALB



Diametru	M6	M8	M10
Diametru gaurire	6	7,2	9,5

Dimensiuni disponibile:

M6x50	M6x80	M8x70	M8x100	M10x90	M10x140
M6x60	M8x50	M8x80	M8x120	M10x100	M10x150
M6x70	M8x60	M8x90	M10x50	M10x120	

SURUB AUTOFILETANT PENTRU BETON, ZINCAT GALBEN



Diametru	7,50
Diametru gaurire	6,00 – 6,50
Diametru cap	11,00

Dimensiuni disponibile:

7,5x62	7,5x82	7,5x102	7,5x122	7,5x142	7,5x162
7,5x72	7,5x92	7,5x112	7,5x132	7,5x152	7,5x182



HOLZSURUB PENTRU LEMN CU CAP HEXAGONAL, ZINCAT ALB

DIN 571



Diametru	5	6	8	10	12	16
Inaltime cap	3,5	4	5,5	7	8	10
Cheie (SW)	8	10	13	17	19	24

Dimensiuni disponibile:

4X25	5X70	6X70	7X60	7X160	8X70	8X160	10X110	12X70	12X180
4X40	6X25	6X80	7X70	8X25	8X75	8X180	10X120	12X80	12X200
5X25	6X30	6X90	7X80	8X30	8X80	8X200	10X130	12X90	16X70
5X30	6X35	6X100	7X90	8X35	8X90	10X40	10X140	12X100	16X80
5X35	6X40	6X110	7X100	8X40	8X100	10X50	10X150	12X110	16X90
5X40	6X45	6X120	7X110	8X45	8X110	10X60	10X160	12X120	16X100
5X45	6X50	6X130	7X120	8X50	8X120	10X70	10X180	12X130	16X110
5X50	6X55	6X140	7X130	8X55	8X130	10X80	10X200	12X140	16X120
5X55	6X60	7X40	7X140	8X60	8X140	10X90	12X50	12X150	16X130
5X60	6X65	7X50	7X150	8X65	8X150	10X100	12X60	12X160	16X140

**HOLZSURUB PENTRU LEMN CAP INECAT
LOCAS CRUCIFORM, ZINCAT GALBEN/ALB (ZG,ZA)****DIN 7505A**

Diametru filet	2,50	3,00	3,50	4,00	4,50	5,00	6,00
Diametru cap	5,00	6,00	7,00	8,00	9,00	10,00	12,00
Inaltime cap	1,25	1,50	1,75	2,00	2,25	2,50	3,00
Amprent Cap	PZ1	PZ1	PZ2	PZ2	PZ2	PZ2	PZ3

Dimensiuni disponibile:

2.5X10	3x12	3x45	3.5x25	4x16	4x60	4.5x40	5x35	5x120	6x70	6x160
2.5x12	3x14	3x50	3.5x30	4x18	4x70	4.5x45	5x40	5x140	6x80	6x180
2.5x14	3x16	3.5x10	3.5x35	4x20	4x80	4.5x50	5x45	6x25	6x90	6X200
2.5x16	3x18	3.5x12	3.5x40	4x25	4.5x16	4.5x60	5x50	6x30	6x100	
2.5x18	3x20	3.5x14	3.5x45	4x30	4.5x18	4.5x70	5x60	6x35	6x110	
2.5x20	3x25	3.5x15	3.5x50	4x35	4.5x20	4.5x80	5x70	6x40	6x120	
2.5x25	3x30	3.5x16	3.5x60	4x40	4.5x25	5x20	5x80	6x45	6x130	
2.5x30	3x35	3.5x18	4x12	4x45	4.5x30	5x25	5x90	6x50	6x140	
3x10	3x40	3.5x20	4x14	4x50	4.5x35	5x30	5x100	6x60	6x150	



SURUB AUTOFILETANT PENTRU GIPS CARTON CU FILET NORMAL, FOSFATAT



Diametru	3,50	4,20	4,80
Diametru cap	8,10	8,20	8,70
Inaltime cap	3,20	3,20	4,00

Dimensiuni disponibile:

- 3.5x25
- 3.5x35
- 3.5x45
- 3.5x55
- 4.2x70
- 4.8x90

**SURUB PENTRU CUPLARE CAP INECAT,
ZINCAT ALB**

Diametru	5,00	7,00
Cheie (SW)	SW3	SW4

Dimensiuni disponibile:

- **5x40**
- **5x50**
- **7x40**
- **7x50**
- **7x60**
- **7x70**

**SURUB PENTRU TABLA CAP BOMBAT
CRUCIFORM, ZINCAT ALB****DIN 7981**

Diametru	2,90	3,50	3,90	4,20	4,80	5,50	5,30
Diametru cap	5,60	5,90	7,50	8,20	9,50	10,80	12,50
Inaltime cap	2,20	2,60	2,80	3,05	3,55	3,95	4,55
Amprint cap	PH1	PH2	PH2	PH2	PH3	PH3	PH3

Dimensiuni disponibile:

2.9x6.5	3.5x9.5	3.9x9.5	3.9x38	4.2x32	4.8x25	4.8x80	5.5x45	6.3x38	6.3x100
2.9x9.5	3.5x13	3.9x13	4.2x9.5	4.2x38	4.8x32	5.5x16	5.5x50	6.3x45	6.3x110
2.9x13	3.5x16	3.9x16	4.2x13	4.2x45	4.8x38	5.5x19	5.5x60	6.3x50	6.3x120
2.9x16	3.5x19	3.9x19	4.2x16	4.8x13	4.8x45	5.5x22	5.5x70	6.3x60	
2.9x19	3.5x22	3.9x22	4.2x19	4.8x16	4.8x50	5.5x25	5.5x80	6.3x70	
2.9x22	3.5x25	3.9x25	4.2x22	4.8x19	4.8x60	5.5x32	6.3x25	6.3x80	
2.9x25	3.5x32	3.9x32	4.2x25	4.8x22	4.8x70	5.5x38	6.3x32	6.3x90	



SURUB PENTRU TABLA CAP INECAT CRUCIFORM, ZINCAT ALB

DIN 7982



Diametru	2,90	3,50	3,90	4,20	4,80	5,50	6,30
Diametru cap	5,50	6,80	7,50	8,10	9,50	10,80	12,40
Inaltime cap	1,70	2,10	2,30	2,50	3,00	3,40	3,80
Amprent cap	PH1	PH2	PH2	PH2	PH3	PH3	PH3

Dimensiuni disponibile:

2.9x9.5	3.5x16	3.9x13	3.9x32	4.2x22	4.8x16	4.8x38	5.5x22	5.5x50	6.3x50
2.9x13	3.5x19	3.9x16	3.9x38	4.2x25	4.8x19	4.8x45	5.5x25	6.3x25	6.3x60
2.9x16	3.5x22	3.9x19	4.2x13	4.2x32	4.8x22	4.8x50	5.5x32	6.3x32	6.3x70
2.9x19	3.5x25	3.9x22	4.2x16	4.2x38	4.8x25	5.5x16	5.5x38	6.3x38	
3.5x13	3.5x32	3.9x25	4.2x19	4.8x13	4.8x32	5.5x19	5.5x45	6.3x45	



SURUB PENTRU TABLA CAP SEMIBOMBAT CRUCIFORM, ZINGAT ALB

DIN 7983



Diametru	3,50	3,90	4,20	4,80
Diametru cap	6,80	7,50	8,10	9,50
Inaltime cap	2,10	2,30	2,50	3,00
Amprent cap	PH2	PH2	PH2	PH3

Dimensiuni disponibile:

3.5x13	3.5x22	3.9x9.5	3.9x19	3.9x32	4.2x16	4.2x25	4.8x16	4.8x25
3.5x16	3.5x25	3.9x13	3.9x22	3.9x38	4.2x19	4.2x32	4.8x19	4.8x32
3.5x19	3.5x32	3.9x16	3.9x25	4.2x13	4.2x22	4.2x38	4.8x22	4.8x38

**SURUB AUTOFORANT CAP HEXAGONAL,
ZINCAT ALB/GALBEN****DIN 7504 K**

Diametru	2,9	3,5	3,9	4,2	4,8	5,5	6,3
Capacitatea de gaurire	0,7/1,9	0,7/2,25	0,7/2,4	1,75/3,0	1,75/4,4	1,75/5,25	2,0/6,0
Dp max.	2,3	2,5	3,1	3,6	4,1	4,8	5,8
Diametru cap	5,5	7,3	7,8	8,4	9,3	10,3	11,3
Inaltime cap	1,7	2,35	2,5	2,6	2,8	3	3,15
Amprent cap	PH1	PH2	PH2	PH2	PH2	PH3	PH3

Dimensiuni disponibile:

3.5x13	3.5x32	3.9x19	3.9X45	4.2x22	4.2x50	4.8x32	5.5x25	5.5x60	6.3x50
3.5x16	3.5x38	3.9X22	3.9X50	4.2x25	4.8x16	4.8x38	5.5x32	6.3x25	6.3x60
3.5x19	3.5x45	3.9x25	4.2x13	4.2x32	4.8x19	4.8x45	5.5x38	6.3x32	
3.5x22	3.9x13	3.9X32	4.2x16	4.2x38	4.8x22	4.8x50	5.5x45	6.3x38	
3.5x25	3.9x16	3.9X38	4.2x19	4.2x45	4.8x25	5.5x22	5.5x50	6.3x45	

**SURUB AUTOFORANT CAP INECAT
CRUCIFORM, ZINCAT ALB/GALBEN****DIN 7504 P**

Diametru	2,9	3,5	3,9	4,2	4,8	5,5	6,3
Capacitatea de g urire	0,7/1,9	0,7/2,25	0,7/2,4	1,75/3,0	1,75/4,4	1,75/5,25	2,0/6,0
Dp max.	2,3	2,5	3,1	3,6	4,1	4,8	5,8
Diametru cap	5,5	7,3	7,8	8,4	9,3	10,3	11,3
Inaltime cap	1,7	2,35	2,5	2,6	2,8	3	3,15
Amprent cap	PH1	PH2	PH2	PH2	PH2	PH3	PH3


Dimensiuni disponibile:

3.5x13	3.5x32	3.9x19	3.9x45	4.2x22	4.2x50	4.8x32	5.5x25	5.5x60	6.3x50
3.5x16	3.5x38	3.9x22	3.9x50	4.2x25	4.8x16	4.8x38	5.5x32	6.3x25	6.3x60
3.5x19	3.5x45	3.9x25	4.2x13	4.2x32	4.8x19	4.8x45	5.5x38	6.3x32	
3.5x22	3.9x13	3.9x32	4.2x16	4.2x38	4.8x22	4.8x50	5.5x45	6.3x38	
3.5x25	3.9x16	3.9x38	4.2x19	4.2x45	4.8x25	5.5x22	5.5x50	6.3x45	



SURUB AUTOFORANT CAP BOMBAT CRUCIFORM, ZINCAT ALB/GALBEN

DIN 7504 N



Diametru	2,9	3,5	3,9	4,2	4,8	5,5	6,3
Capacitatea de gaurire	0,7/1,9	0,7/2,25	0,7/2,4	1,75/3,0	1,75/4,4	1,75/5,25	2,0/6,0
Dp max.	2,3	2,8	3,1	3,6	4,1	4,8	5,8
Diametru cap	5,6	7	7,8	8	9,5	11	12
Inaltime cap	2,4	2,6	2,8	3,1	3,7	4	4,6
Amprent cap	PH1	PH2	PH2	PH2	PH2	PH3	PH3

Dimensiuni disponibile:

3.5x9.5	3.5x25	3.9x19	4.2x16	4.2x38	4.8x19	4.8x45	5.5x19	5.5x45	6.3x32	6.3x70
3.5x13	3.5x32	3.9x22	4.2x19	4.2x45	4.8x22	4.8x50	5.5x22	5.5x50	6.3x38	
3.5x16	3.9x9.5	3.9x25	4.2x22	4.2x50	4.8x25	4.8x60	5.5x25	5.5x60	6.3x45	
3.5x19	3.9x13	3.9x32	4.2x25	4.8x13	4.8x32	4.8x70	5.5x32	5.5x70	6.3x50	
3.5x22	3.9x16	4.2x13	4.2x32	4.8x16	4.8x38	4.8x80	5.5x38	6.3x25	6.3x60	



SURUB AUTOFORANT CU VARF REDUS CAP HEXAGONAL, ZINCAT ALB



Diametru	4,80
Diametru gaurire	10,50
Inaltime cap	4,30
Cheie (SW)	8,00

Dimensiuni disponibile:

4,8x22	4,8x29	4,8x38	4,8x50	4,8x60
--------	--------	--------	--------	--------



SURUB AUTOFORANT CU CAP HEX. ZINCAT CAPACITATE MARE DE GAURIRE



Diametru	5,50
Diametru gaurire	11,00
Inaltime cap	5,40
Cheie (SW)	8,00

Dimensiuni disponibile:

5,5x25	5,5x32	5,5x38	5,5x45	5,5x50
5,5x60	5,5x70	5,5x80	5,5x90	

SURUB CU CAP HEXAGONAL AUTOFORANT PT. PANOURI SANDWICH, ZINCAT ALB SDS



Diametru	6,3/5,5
Diametru gaurire	11,00
Inaltime cap	5,40
Cheie (SW)	8,00

Dimensiuni disponibile:

6,3/5,5x50	6,3/5,5x50	6,3/5,5x90	6,3/5,5x130	6,3/5,5x180
6,3/5,5x60	6,3/5,5x80	6,3/5,5x100	6,3/5,5x150	6,3/5,5x200



SURUB AUTOFILETANT CU CAP PLAT + SAIBA, ZINCAT ALB



Diametru	4,2
Diametru cap	11,00
Inaltime cap	1,8

Dimensiuni disponibile:

- 4.2X14
- 4.2X16
- 4.2X19
- 4.2X25

SURUB AUTOFORANT CU CAP PLAT + SAIBA, ZINCAT ALB



Diametru	4,2
Diametru cap	11,00
Inaltime cap	1,8

Dimensiuni disponibile:

- 4.2X14
- 4.2X16
- 4.2X19
- 4.2X25

**SPLINT, ZINCAT ALB****DIN 94**

Diametru	1	1,2	1,6	2	2,5	3,2
Diametru gaurire	0,9	1,0	1,4	1,8	2,3	2,9
Varf agrafa	1,6	2,5	2,5	2,5	2,5	3,2
Inaltime ochi	3	3	3,2	4	5	6,4
Diametru ochi	1,8	2,0	2,8	3,6	4,6	5,8

Diametru	4	5	6,3	8	10	13
Diametru gaurire	3,7	4,6	5,9	7,5	9,5	12,4
Varf agrafa	4	4	4	4	6,3	6,3
Inaltime ochi	8	10	12,6	16	20	26
Diametru ochi	7,4	9,2	11,8	15	19	24,8

Dimensiuni disponibile:

1X8	1,6X16	2X20	2,5X25	3,2X25	4X20	4X71	5X63	6,3X56	8X56	10X71
1X10	1,6X20	2X22	2,5X32	3,2X28	4X25	5X20	5X71	6,3X63	8X63	10X80
1X12	1,6X25	2X25	2,5X36	3,2X32	4X28	5X25	5X80	6,3X71	8X71	10X90
1X16	1,6X32	2X32	2,5X40	3,2X36	4X32	5X28	5X90	6,3X80	8X80	10X100
1X20	1,6X36	2X36	2,5X45	3,2X40	4X36	5X32	5X100	6,3X90	8X90	10X112
1X25	1,6X40	2X40	2,5X50	3,2X45	4X40	5X36	6,3X32	6,3X100	8X100	10X125
1X32	2X10	2X45	3,2X10	3,2X50	4X45	5X40	6,3X36	6,3X125	8X112	10X140
1,6X8	2X12	2X50	3,2X16	3,2X56	4X50	5X45	6,3X40	8X40	8X125	13X125
1,6X10	2X16	2,5X16	3,2X18	3,2X63	4X56	5X50	6,3X45	8X45	10X56	13X140
1,6X12	2X18	2,5X20	3,2X20	4X16	4X63	5X56	6,3X50	8X50	10X63	



TIJA FILETATA , ZINCATA ALB

DIN 975



Dimensiuni disponibile:

M2X1000	M8X1X1000	M12X1X1000	M18X1,5X1000	M24X1,5X1000	M33X1000
M3X1000	M8X2000	M12X2000	M18X1000	M24X1000	M36X1000
M4X1000	M10X1000	M14X1,5X1000	M20X1,5X1000	M24X2000	M36X2000
M5X1000	M10X1X1000	M14X1000	M20X1000	M27X1000	M39X1000
M6X1000	M10X2000	M16X1,5X1000	M20X2000	M30X1,5X1000	M42X1000
M6X2000	M12X1,5X1000	M16X1000	M22X1,5X1000	M30X1000	M45X1000
M8X1000	M12X1000	M16X2000	M22X1000	M30X2000	M48X1000

**STIFT ELASTIC SERIE GREA,
NEACOPERIT****DIN 1481**

DIAMETRU EXT.	2	2,5	3	3,5	4	5	6	8	10	12
DIAMETRU INT.	1,5	1,8	2,1	2,3	2,8	3,4	4	5,5	6,5	7,5
TESITURA VARF	0,55	0,6	0,7	0,8	0,85	1,1	1,4	2	2,4	2,4

Dimensiuni disponibile:

1X4	2X28	3X6	3,5X20	4X30	5X45	6X65	8X45	10X45	12X55	14X90
1X5	2X30	3X8	3,5X22	4X32	5X50	6X70	8X50	10X50	12X60	14X100
1X6	2X36	3X10	3,5X24	4X36	5X55	6X75	8X55	10X55	12X65	16X30
1X8	2X4	3X12	3,5X26	4X40	5X60	6X80	8X60	10X60	12X70	16X36
1X10	2X40	3X14	3,5X28	4X45	5X70	6X90	8X65	10X65	12X80	16X40
1X12	2X5	3X16	3,5X30	4X50	5X80	7X30	8X70	10X70	12X90	16X45
1,5X4	2X6	3X18	3,5X32	4X60	6X10	7X40	8X75	10X75	13X28	16X50
1,5X5	2X8	3X20	3,5X36	4,5X10	6X100	7X50	8X80	10X80	13X30	16X55
1,5X6	2,5X4	3X22	3,5X40	4,5X24	6X12	7X60	8X90	10X90	13X32	16X60
1,5X8	2,5X5	3X24	3,5X45	5X6	6X14	7X70	8X100	10X100	13X36	16X70
1,5X10	2,5X6	3X26	3,5X50	5X8	6X16	7X80	8X120	10X120	13X40	16X80
1,5X12	2,5X8	3X28	4X4	5X10	6X18	8X10	10X10	12X100	13X45	16X90
1,5X14	2,5X10	3X30	4X5	5X12	6X20	8X12	10X12	12X120	13X50	16X100
1,5X16	2,5X12	3X32	4X6	5X14	6X22	8X14	10X14	12X14	13X60	16X120
1,5X18	2,5X14	3X36	4X8	5X16	6X24	8X16	10X16	12X140	13X70	20X36
1,5X20	2,5X16	3X40	4X10	5X18	6X26	8X18	10X18	12X16	13X80	20X40
2X10	2,5X18	3X45	4X12	5X20	6X28	8X20	10X20	12X20	13X90	20X50
2X12	2,5X20	3X50	4X14	5X22	6X30	8X22	10X22	12X24	13X100	20X60
2X14	2,5X22	3,5X6	4X16	5X24	6X32	8X24	10X24	12X26	14X30	20X70
2X16	2,5X24	3,5X8	4X18	5X26	6X36	8X26	10X26	12X30	14X36	20X80
2X18	2,5X26	3,5X10	4X20	5X28	6X40	8X28	10X28	12X32	14X40	20X90
2X20	2,5X28	3,5X12	4X22	5X30	6X45	8X30	10X30	12X36	14X50	20X100
2X22	2,5X30	3,5X14	4X24	5X32	6X50	8X32	10X32	12X40	14X60	20X120
2X24	3X4	3,5X16	4X26	5X36	6X55	8X36	10X36	12X45	14X70	
	3X5	3,5X18	4X28	5X40	6X60	8X40	10X40	12X50	14X80	



STIFT FILETAT

DIN 913,DIN 914,DIN 915



DIAMETRU EXT.	3	4	5	6	8	10	12	16	20
---------------	---	---	---	---	---	----	----	----	----

Dimensiuni disponibile:

3X3	4X4	5X5	6X6	3,2X25	4X20	12X12	16X16	20X20
3X4	4X5	5X6	6X8	3,2X28	4X25	12X16	16X20	20X25
3X5	4X6	5X8	6X10	8X8	10X10	12X20	16X25	20X30
3X6	4X8	5X10	6X12	8X10	10X12	12X25	16X30	20X35
3X8	4X10	5X12	6X16	8X12	10X16	12X30	16X35	20X40
3X10	4X12	5X16	6X20	8X16	10X20	12X35	16X40	20X45
3X12	4X16	5X20	6X25	8X20	10X25	12X40	16X45	20X50
3X16	4X20	5X25	6X30	8X25	10X30	12X45	16X50	20X60
3X20	4X25	5X30	6X35	8X30	10X35	12X50	16X60	20X70
	4X30	5X35	6X40	8X35	10X40	12X60	16X70	20X80
	4X35	5X40	6X45	8X40	10X45	12X70	16X80	
	4X40	5X45	6X50	8X45	10X50	12X80	16X90	
		5X50	6X60	8X50	10X60		16X100	
				8X60	10X70			
				8X70	10X80			
				8X80				



POPNIȚ, AL/O EL

DIN 7337



Diametru	4	3	3,2	4	4,8	5	6	6,4
Diametru cap	5,0	6,5	6,5	8,0	9,5	9,5	12	13
Diametrul G urii	2,5	3,1	3,3	4,1	4,9	5,1	6,1	6,5
Diametru cui	1,5	1,8	1,95	2,1	2,7	2,7	3,2	3,65
Inaltime cap	0,55	0,8	0,8	1,0	1,1	1,1	1,5	1,8

Dimensiuni disponibile:

2,4X5	3X10	3,2X7,4	3,2X18	4X10	4X22	4,8X6,4	4,8X19,1	4,8X35	6X18	6,4X12
2,4X6	3X12	3,2X8,9	3,2X20	4X11,4	4X24	4,8X7,4	4,8X20	4,8X40	6X20	6,4X16
2,4X8	3X14	3,2X10	3,2X25	4X12	4X25	4,8X8	4,8X22	4,8X45	6X22	6,4X18
2,4X10	3X16	3,2X11,1	4X5	4X14	4X26	4,8X10	4,8X24	4,8X50	6X26	6,4X22
2,4X12	3X18	3,2X11,5	4X6	4X16	4X28	4,8X12	4,8X25	6X10	6X30	6,4X26
3X5	3,2X5	3,2X12	4X7,4	4X18	4X30	4,8X14	4,8X26	6X12	6X35	6,4X30
3X6	3,2X6	3,2X14	4X8	4X19,1	4X35	4,8X16	4,8X28	6X14	6X40	6,4X35
3X8	3,2X6,4	3,2X16	4X9,4	4X20	4,8X6	4,8X18	4,8X30	6X16	6,4X10	6,4X40



CONEXPAND CLASIC



Diametru	6	8	10	12	16	18	20	24
Diametrul G urii	10	12	14	16	22	25	28	32
Inaltime manta	25,30,40,50	25,35,45,70	35,45,55,85	60,70,90,110	40,50,60,100,125	100,125	100,125,170	125,160,210
Adincime gaura	30-55	30-75	45-95	60-110	50-135	115-140	120-190	150-230

Dimensiuni disponibile:

6X40	6X50	6X60	6X80	6X100	6X120	6X160				
8X50	8X60	8X70	8X80	8X90	8X100	8X120	8X160	8X180		
10X60	10X70	10X80	10X90	10X100	10X120	10X140	10X180	10X200		
12X80	12X90	12X100	12X110	12X120	12X140	12X160	12X180	12X200	12X250	12X300
16X80	16X90	16X100	16X120	16X150	16X200	16X250	16X300			
18X200	18X250									
20X200	20X250	20X300								
24X250	24X300	24X350								



CONEXPAND BOLT CU INEL DE STRAPUNGERE



Dianetru	6	8	10	12	14	16	20	24
Diametrul G urii	6	8	10	12	14	16	20	24
Adincime gaura	40,55	40,50,55	40,50,65	60,75,85	65,85,100	75,110	105,135	160

Dimensiuni disponibile:

6X45	6X60	6X70	6X80	6X90	6X100	6X110	6X120	6X130	6X150	6X170
8X50	8X60	8X75	8X90	8X115	8X120	8X130	8X135			
10X70	10X90	10X120	10X140	10X150	10X170	10X210	10X230			
12X75	12X90	12X110	12X120	12X140	12X160	12X180	12X220	12X250		
14X80	14X100	14X120	14X145	14X170	14X220	14X250				
16X90	16X110	16X125	16X145	16X170	16X220	16X250	16X280			
20X120	20X170	20X220	20X270							
24X180	24X260									



COLTAR METALIC RANFORSAT



Dimensiuni disponibile:

70X70

90X90

105X105

CUIE PENTRU BETON



Diametru	2,7	3,5	4,5	6
Diametru cap	4,8	5,2	6,3	8,4
Inaltime cap	0,55	0,8	0,8	1,0

Dimensiuni disponibile:

2,7X20	2,7X30	2,7X35	2,7X40	2,7X50	2,7X60	2,7X70	2,7X80	
3,5X35	3,5X40	3,5X45	3,5X50	3,5X55	3,5X60	3,5X65	3,5X70	3,5X80
4,5X40	4,5X50	4,5X60	4,5X70	4,5X80	4,5X90	4,5X100		
6X55	6X65	6X75	6X85	6X100	6X120	6X150		



**PIULITA FLUTURE FORJATA,
ZINCAT ALB**

DIN 315



Diametru	M4	M5	M6	M8	M10	M12	M16	M20	M24
Diametru ext. mic	8	11	13	16	20	23	29	35	44
Diametru ext. mare	20	26	33	39	51	65	73	90	110
Inaltime	10,5	13	17	20	25	33,5	37,5	46,5	56,5
Partea activa	4,6	6,5	8	10	12	14	17	21	25

Dimensiuni disponibile:

M4	M5	M6	M8	M10	M12
----	----	----	----	-----	-----



**PIULITA HEXAGONALA,
GRUPA 8, ZINCAT ALB**

DIN 934



Diametru	M3	M4	M5	M6	M8	M10	M12	M14	M16	M18
Inaltime	2,4	3,2	4,0	5,2	6,8	8,4	10,8	11	14,8	15
Diametru ext. mare	6,01	7,66	8,79	11,05	14,38	17,77	20,03	23,35	26,75	29,56
Cheie(SW)	6	7,0	8,0	10	13	16/17	18/19	21/22	24	27

Diametru	M20	M22	M24	M27	M30	M33	M36	M42	M48	M52
Inaltime	18	18	21,5	22	25,6	26	31	34	38	42
Diametru ext. mare	32,95	37,29	39,55	45,2	50,85	55,37	60,79	71,3	82,6	88,25
Cheie(SW)	30	32	36	41	46	50	55	65	75	80

Dimensiuni disponibile:

M2	M3.5	M6	M12	M20	M30	M42
M2.5	M4	M8	M14	M24	M36	
M3	M5	M10	M16	M27	M39	



**PIULITA CRENELATA,
ZINCAT ALB / BRUNAT**

DIN 935



Diametru	M8	M10	M12	M14	M16	M18	M20
Inaltime totala	9,5	12	15	16	19	21	22
Diametru canal	2,5	2,8	3,5	3,5	4,5	4,5	4,5
Diametru ext.	13	17(16)	19(18)	22(21)	24	27	30
Parte activa	6,5	8	10	11	13	15	16

Diametru	M22	M24	M27	M30	M36	M42
Inaltime totala	26	27	30	33	38	46
Diametru canal	5,5	5,5	5,5	7	7	9
Diametru ext.	32(34)	36	41	46	55	65
Parte activa	18	19	22	24	29	34

Dimensiuni disponibile:

M6	M12	M14X1,5	M18	M20X1,5	M24	M27X1,5	M33
M8	M12X1,5	M16	M18X1,5	M22	M24X1,5	M30	M36
M10	M14	M16X1,5	M20	M22X1,5	M27	M30X1,5	M36X1,5



**PIULITA HEXAGONALA JOASA,
GRUPA 8, ZINCAT ALB**

DIN 439



Diametru	M8	M10	M12	M14	M16	M18	M20	M22	M24	M27	M30	M36
Inaltime	5	6	7	8	8	9	9	10	10	12	12	14
Cheie(SW)	13	17	19	22	24	27	30	32	36	41	46	55

Dimensiuni disponibile:

M8	M10X1	M14	M16X1,5	M20	M22X1,5	M24X2	M27X2	M33X1,5
M8X1	M12	M14X1,5	M18	M20X1,5	M24	M27	M30	M36
M10	M12X1,5	M16	M18X1,5	M22	M24X1,5	M27X1,5	M30X1,5	M36X1,5



**PIULITA CRENELATA JOASA,
ZINCAT ALB / BRUNAT**

DIN 935



Diametru	M12	M14	M16	M18	M20	M22	M24	M27	M30	M33	M36
Inaltime total	10	11	13	15	16	18	19	22	24	26	29
Diametru canel	3,5	3,5	4,5	4,5	4,5	5,5	5,5	5,5	7	7	7
Cheie(SW)	19(18)	22(21)	24	27	30	32(34)	36	41	46	50	55
Parte activa	5	6	7	9	10	10	11	14	15	17	20

Dimensiuni disponibile:

M6	M10X1	M14X1.5	M18X1.5	M22X1.5	M27X2	M39X3
M8	M12	M16	M20	M24	M30	M42X3
M8X1	M12X1.5	M16X1.5	M20X1.5	M24X2	M30X2	M48X3
M10	M14	M18	M22	M27	M36X3	M52X3

**PIULITA AUTOBLOCARE, ZINCAT ALB****DIN 985**

Diametru	M3	M4	M5	M6	M7	M8	M10
Diametru ext. mare	6,01	7,66	8,79	11,05	12,12	14,38	18,9
Parte activa	3,7	4,2	5,1	6	7	8	10
Diametru ext. mic	5,5	7	8	10	11	13	17

Diametru	M12	M14	M16	M18	M20
Diametru ext. mare	21,1	24,49	26,75	29,56	32,95
Parte activa	12	14	16	18	20
Diametru ext. mic	19	22	24	27	30

Diametru	M22	M24	M27	M30	M33	M36	M39
Diametru ext. mare	35,03	39,55	45,2	50,85	55,37	60,79	66,44
Parte activa	22	24	27	30	33	36	39
Diametru ext. mic	32	36	41	45	50	55	60

Dimensiuni disponibile:

M5	M8	M12	M14	M16	M18	M20X1,5	M24
M6	M10	M12X1,5	M14X1,5	M16X1,5	M20	M22	



PIULITA HEXAGONALA INFUNDATA, GRUPA 6, ZINCAT ALB

DIN 1587



Diametru	M4	M5	M6	M8	M10
Inaltime	8	10	12	15	18
Cheie(SW)	7	8	10	13	17(16)
Diametru cap	6,5	7,5	9,5	12,5	16
Parte activa	5,26	7,21	7,71	10,65	12,65

Diametru	M12	M14	M16	M20	M24
Inaltime	22	25	28	34	42
Cheie(SW)	19(18)	22(21)	24	30	36
Diametru cap	18	21	23	28	34
Parte activa	15,65	17,65	20,58	25,58	30,5

Dimensiuni disponibile:

M3	M4	M5	M6	M8	M10	M12	M14	M16	M20	M24
----	----	----	----	----	-----	-----	-----	-----	-----	-----



PIULITA HEXAGONALA DE CUPLARE, ZINCAT ALB,

DIN 6334



Diametru	M8	M10	M12	M16	M20	M24	M30	M36
Lungime	24	30	36	48	60	72	90	108
Diametru ext. mic	13	17	19	24	30	36	46	55
Diametru ext. mare	15	19,6	21,9	27,7	34,6	41,6	53,1	63,5

Dimensiuni disponibile:

M6	M8	M10	M12	M16	M20	M24
----	----	-----	-----	-----	-----	-----



PIULITA EXPANDABILA PENTRU MARMURA,GRESIE SAU BETON



Diametru	M6	M8	M10	M12	M16	M20
Lungime	25	30	40	50	65	80
Diametru exterior	8	10	12	15	20	25

Dimensiuni disponibile:

M6	M8	M10	M12	M16	M20
----	----	-----	-----	-----	-----



SAIBA DE ETANSARE EPDM SI OTEL

EPDM



Dimensiuni disponibile:

4,2x14	4,2x16	4,8x16	4,8x19	5,5x16	5,5x19	6,3x16	6,3x19	6,3x22
--------	--------	--------	--------	--------	--------	--------	--------	--------

**SAIBA PLATA, ZINCAT ALB****DIN 125A**

Diametru int.	2,2	2,7	3,2	4,3	5,3	6,4	8,4	10,5	13
Diametru ext.	5	6	7	9	10	12	16	20	24
Grosime	0,3	0,5	0,5	0,8	1	1,6	1,6	2	2,5
Pt. urub	M2	M2,5	M3	M4	M5	M6	M8	M10	M12

Diametru int.	15	17	19	21	23	25	28	31
Diametru ext.	28	30	34	37	39	44	50	56
Grosime	2,5	3	3	3	3	4	4	4
Pt. urub	M14	M16	M18	M20	M22	M24	M27	M30

Diametru int.	34	37	40	43	46	50	52	54
Diametru ext.	60	66	72	78	85	92	92	98
Grosime	5	5	6	7	7	8	8	8
Pt. urub	M33	M36	M39	M42	M45	M48	M50	M52

Dimensiuni disponibile:

A3	A7	A14	A22	A33	A45	A56	A72
A4	A8	A16	A24	A36	A48	A58	A76
A5	A10	A18	A27	A39	A50	A60	A80
A6	A12	A20	A30	A42	A52	A65	A90

**SAIBA GROWER, ZINCAT ALB****DIN 127B**

Diametru	2	3	4	5	6	8	10	12
Diametru int.	2,1	3,1	4,1	5,1	6,1	8,1	10,2	12,2
Diametru ext.	4,4	6,2	7,6	9,2	11,8	14,8	18,1	21,1
Latime	0,9	1,3	1,5	1,8	2,5	3	3,5	4
Grosime	0,5	0,8	0,9	1,2	1,6	2	2,2	2,5

Diametru	14	16	18	20	22	24	25	27
Diametru int.	14,2	16,2	18,2	20,2	22,5	24,5	2,6	27,5
Diametru ext.	24,1	27,4	29,4	33,6	35,9	40	5,1	43
Latime	4,5	5	5	6	6	7	1	7
Grosime	3	3,5	3,5	4	4	5	0,6	5

Diametru	30	33	36	39	42	45	48	52
Diametru int.	30,5	33,5	36,5	39,5	42,5	45,5	49	53
Diametru ext.	48,2	55,2	58,2	61,2	68,2	71,2	75	83
Latime	8	10	10	10	12	12	12	14
Grosime	6	6	6	6	7	7	7	-

Dimensiuni disponibile:

MN2	MN4	MN8	MN14	MN20	MN27	MN36	MN45
MN2,5	MN5	MN10	MN16	MN22	MN30	MN39	MN48
MN3	MN6	MN12	MN18	MN24	MN33	MN42	MN52

**SAIBA LATA PENTRU LEMN, ZINCAT ALB****DIN 9021**

Diametru int.	3,2	4,3	5,3	6,4	7,4	8,4	10,5	13	15
Diametru ext.	9	12	15	18	22	24	30	37	44
Grosime	0,8	1	1,2	1,6	2	2	2,5	3	3

Diametru int.	17	20	22
Diametru ext.	50	56	60
Grosime	3	4	4

Dimensiuni disponibile:

3X9X0,8	5x15x1,2	8x24x2	12x37x3	16x50x3	20x60x4	30x92x6
4x12x1	6x18x1,6	10x30x2,5	14x44x3	18x56x4	24x72x5	



SURUB CU DIBLU CUI PERCUTIE



Diametru	6	8	10
-----------------	----------	----------	-----------

Dimensiuni disponibile:

6X40	6X60	6X80				
8X45	8X60	8X80	8X100	8X120	8X140	8X160
10X80	10X100	10X120	10X140	10X160	10X180	10X200

DIBLU LUNG PENTRU CARAMIDA KPR



Diametru	8	10	12	16
-----------------	----------	-----------	-----------	-----------

Dimensiuni disponibile:

8X80	8X100	8X120	8X140	8X160				
10X80	10X100	10X120	10X140	10X160	10X180	10X200		
12X100	12X120	12X140	12X160	12X180	12X200	12X220	12X260	12X300
16X100	16X120	16X140	16X160	16X180	16X200	16X220	16X260	16X300



DIBLU STANDARD



Diametru	6	8	10	12	14	16
Lungime totala	30	40	50	60	75	80
Diametru surub	4-4,5	4,5-6	6-8	8- 10	10-12	12-14

Dimensiuni disponibile:

6X30	8X40	10X50	12X60	14X75	16X80
------	------	-------	-------	-------	-------

DIBLU MELC RIGIPS CU VARF



Diametru	14
Lungime totala	32
Diametru surub	4,5X40

Dimensiuni disponibile:

14X32



DIBLU IZOLATIE PENTRU LEMN OSB



Diametru rozeta	60
-----------------	----

DIBLU FIXARE IZOLATII CUI PLASTIC



Diametru rozeta	60
Diametru gaura	10

Dimensiuni disponibile:

10X70
10X90
10X100
10X120
10X140
10X160
10X180
10X200
10X220



DIBLU MELC PENTRU POLISTIREN PLASTIC



Diametru rozeta	35
Diametru gaura	27

Dimensiuni disponibile:

27X52

27X82



BURGHIU PENTRU METAL HSS



Diametru	M1	M1,5	M2	M2,5	M3	M3,5	M4	M4,5	M5
Parte activa	12	18	24	30	33	39	43	47	52
Lungime totala	34	40	49	57	61	70	75	80	86

Diametru	M5,5	M6	M6,5	M7	M7,5	M8	M8,5	M9	M9,5
Parte activa	57	57	63	69	69	75	75	81	81
Lungime totala	93	93	101	109	109	117	117	125	125

Diametru	M10	M10,5	M11	M11,5	M12	M12,5	M13	M13,5	M14
Parte activa	87	87	94	94	101	101	101	108	108
Lungime totala	133	133	142	142	151	151	151	160	160

Dimensiuni disponibile:

M1	M1,5	M2	M2,5	M3	M3,5	M4	M4,5	M5
M5,5	M6	M6,5	M7	M7,5	M8	M8,5	M9	M9,5
M10	M10,5	M11	M11,5	M12	M12,5	M13	M13,5	M14

Nota: La cerere se pot livra si dimensiuni intermediare cu precizie de o zecime.



BIT: PH, PZ.



Dimensiuni disponibile:

PH 1
PH 2
PH 3

PZ 1
PZ 2
PZ 3

BIT: TORX



Dimensiuni disponibile:

T 5
T 6
T 7
T 8
T 10

T 15
T 20
T 25
T 30
T 40



PRELUNGITOR MACNETIC



Dimensiuni disponibile:

**70
150
450**

BIT TUBULAR MACNETIC SW



Dimensiuni disponibile:

**SW 5
SW 6
SW 7**

**SW 8
SW 10
SW 12
SW 13**

**TABEL DIMENSIUNI SPECIFICE**

SURUB-PIULITA METRIC	CHEIA FOLOSITA	SURUB/PIULITA PAS NORMAL	SURUB/PIULITA PAS FIN
M 4	SW 7	0,7	
M 5	SW 8	0,8	
M 6	SW 10	1	0,75
M 7	SW 11	1	
M 8	SW 13	1,25	1
M 10	SW 17 / 16	1,50	1 – 1,25
M 12	SW 19 / 18	1,75	1 – 1,25 – 1,5
M 14	SW 22 / 21	2	1,5
M 16	SW 24	2	1 – 1,5
M 18	SW 27	2,5	1 – 1,5 – 2
M 20	SW 30	2,5	1,5 – 2
M 22	SW 32	2,5	1 – 1,5 – 2
M 24	SW 36	3	1,5 – 2
M 27	SW 41	3	1,5 – 2
M 30	SW 46	3,5	1 – 1,5 – 2
M 33	SW 50	3,5	1,5 – 2
M 36	SW 55	4	1,5 – 2 – 3
M 39	SW 60	4	1,5 – 3
M 42	SW 65	4,5	1,5 – 3